



PANORAMA



Mundo

Brasil

Paraná

9ª Regional

Foz do Iguaçu

Casos

3.267.184

91.589

1.492

61

53

Óbitos

229.971

6.329

90

2

2

Letalidade

7,04%

6,91%

6,03%

3,28%

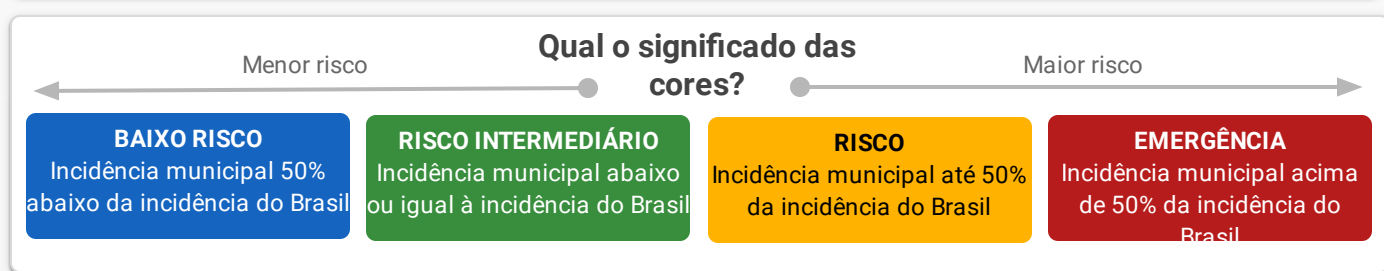
3,77%

Fonte: Dados Mundo obtidos da Organização Mundial da Saúde. Dados Brasil obtidos do Painel Coronavírus Brasil do Ministério da Saúde. Dados Paraná e 9ª Regional obtidos do Informe Epidemiológico da Secretaria Estadual da Saúde do Paraná. Dados Foz do Iguaçu obtidos da Vigilância Epidemiológica do município de Foz do Iguaçu. Dados preliminares sujeitos a alterações.



INCIDÊNCIA

Local	Situação	Incidência por 1 milhão de habitantes
Brasil	Comparativo	434
Paraná	Baixo Risco	130
9ª Regional de Saúde	Baixo Risco	138
Foz do Iguaçu	Baixo Risco	207
Distrito Sanitário Norte	Risco Intermediário	268
Distrito Sanitário Nordeste	Baixo Risco	167
Distrito Sanitário Leste	Baixo Risco	123
Distrito Sanitário Sul	Baixo Risco	86
Distrito Sanitário Oeste	Risco Intermediário	352



CONFIRMADOS - FOZ DO IGUAÇU

Em Foz do Iguaçu, foram registrados:

53

Casos confirmados de COVID-19

Que se encontram:

36

Recuperados

14

Isolamento Domiciliar

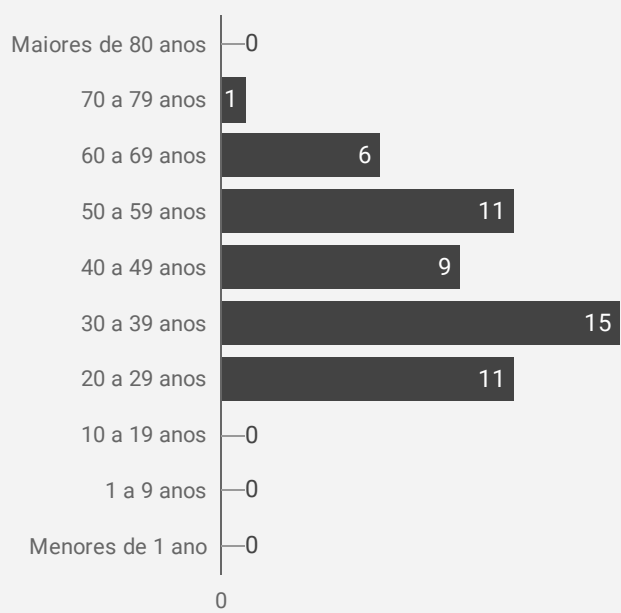
1

Internados

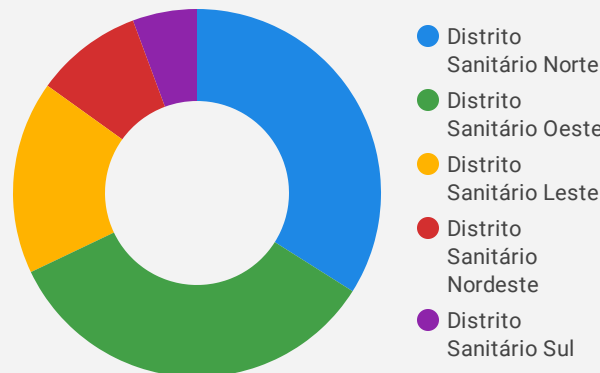
2

Óbito

Confirmados por Faixa Etária



Confirmados por Distrito Sanitário



OCUPAÇÃO DE LEITOS

Leitos UTI

Existentes

30

Em Utilização

4

Número

% de Ocupação

13,33%

Leitos Enfermaria

Existentes

68

Em Utilização

6

Número

% de Ocupação

8,82%



Descrição dos leitos em utilização

Dos 10 pacientes internados, 1 são confirmados para COVID-19 e o restante estão em análise.



EXAMES LABORATORIAIS

691

Realizados

53

Confirmados

59

Em investigação

579

Negativos



EVOLUÇÃO DE CASOS CONFIRMADOS E ÓBITOS

Número de casos confirmados acumulados - Foz do Iguaçu (PR)

● Confirmados ● Óbitos

