



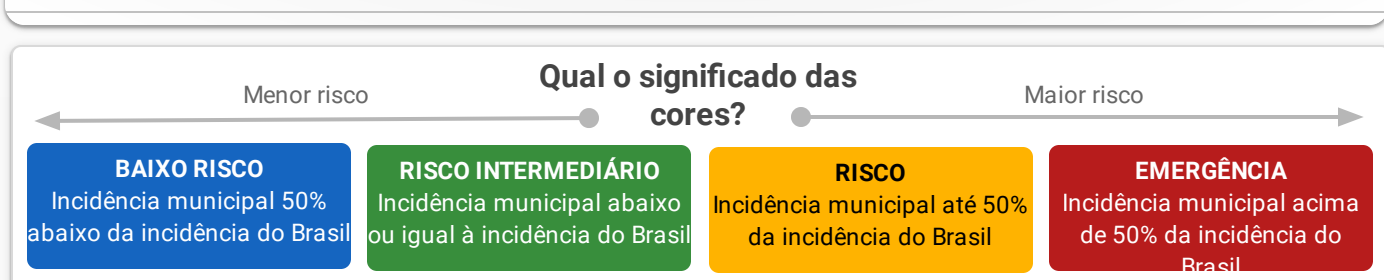
PANORAMA

	Mundo	Brasil	Paraná	9ª Regional	Foz do Iguaçu
Casos	5.201.549	347.398	3.212	129	97
Óbitos	347.405	22.013	153	3	3
Letalidade	6,68%	6,34%	4,76%	2,33%	3,09%

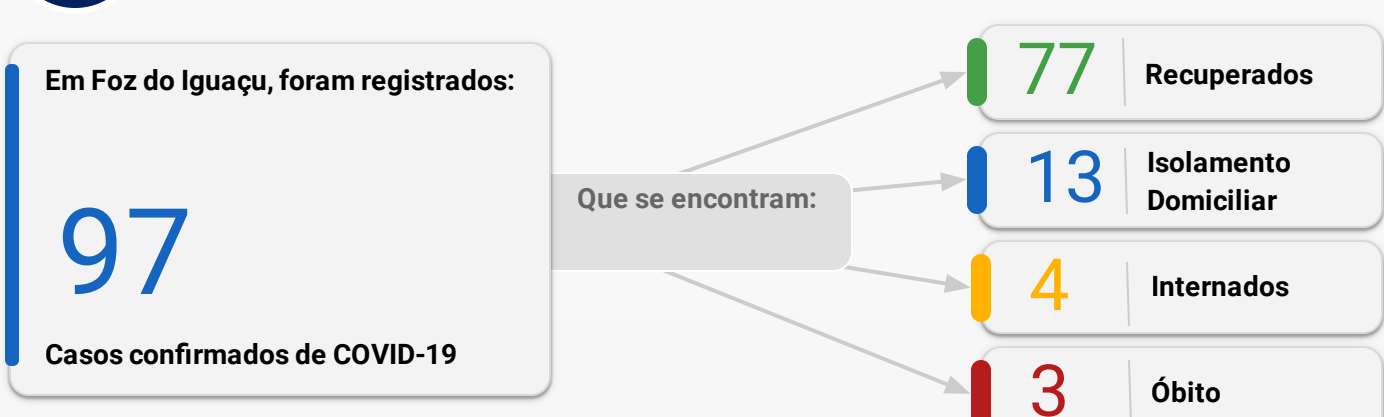
Fonte: Dados Mundo obtidos da Organização Mundial da Saúde. Dados Brasil obtidos do Painel Coronavírus Brasil do Ministério da Saúde. Dados Paraná e 9ª Regional obtidos do Informe Epidemiológico da Secretaria Estadual da Saúde do Paraná. Dados Foz do Iguaçu obtidos da Vigilância Epidemiológica do município de Foz do Iguaçu. Dados preliminares sujeitos a alterações.

INCIDÊNCIA

Local	Situação	Incidência por 100 mil habitantes
Brasil	Comparativo	164
Paraná	Baixo Risco	28
9ª Regional de Saúde	Baixo Risco	31
Foz do Iguaçu	Baixo Risco	38
Distrito Sanitário Norte	Baixo Risco	37
Distrito Sanitário Nordeste	Baixo Risco	23
Distrito Sanitário Leste	Baixo Risco	31
Distrito Sanitário Sul	Baixo Risco	20
Distrito Sanitário Oeste	Baixo Risco	69



CONFIRMADOS - FOZ DO IGUAÇU



OCUPAÇÃO DE LEITOS


	Leitos UTI		Leitos Enfermaria	
	Existentes	Em Utilização	Existentes	Em Utilização
Número	30	5	70	4
% de Ocupação	16,67%		5,71%	

Descrição dos leitos em utilização

Dos 9 pacientes internados, 4 são confirmados para COVID-19 residentes de Foz do Iguaçu e o restante estão em análise.

****Em relação a ocupação hospitalar 4 pacientes internados não são residentes de Foz do Iguaçu.**

EXAMES LABORATORIAIS



EVOLUÇÃO DE CASOS CONFIRMADOS E ÓBITOS

